

**Автономная некоммерческая организация
«Образовательная организация высшего образования
«ИНСТИТУТ ТЕАТРАЛЬНОГО ИСКУССТВА»
АНО ООВО «ИТИ»**

ПРИНЯТО
Ученым советом института
Протокол № 2
«31» августа 2015г

УТВЕРЖДАЮ
Ректор
Д.В. Томилин
«31» августа 2015г



**Положение об интерактивных формах организации учебного процесса
в автономной некоммерческой организации
«Образовательная организация высшего образования
«Институт театрального искусства»**

1. Общие положения

Федеральный государственный образовательный стандарт высшего профессионального образования / высшего образования (ФГОС ВПО/ФГОС ВО)/представляет собой совокупность требований, обязательных при реализации основных профессиональных образовательных программ (ОПОП) бакалавриата (специалитета) по направлениям подготовки образовательными учреждениями высшего образования (высшими учебными заведениями, вузами), на территории Российской Федерации.

Одно из требований к условиям реализации основных профессиональных образовательных программ бакалавриата (специалитета) на основе ФГОС является широкое использование в учебном процессе активных и интерактивных форм проведения занятий в сочетании с внеаудиторной работой с целью формирования и развития профессиональных навыков обучающихся.

Удельный вес занятий, проводимых в интерактивных формах, определяется главной целью ОПОП, особенностью контингента обучающихся и содержанием конкретных дисциплин. В целом они должны составлять:

Таблица 1.1

Доля занятий, проводимых в интерактивной форме по требованиям ФГОС

Шифр	ООП	Доля интерактива, %
52.03.01(071200)	Хореографическое искусство	не менее 25%
52.05.01(070301)	Актерское искусство	не менее 30%
52.05.02(070501)	Режиссура театра	не менее 50%

Внедрение интерактивных форм обучения – одно из важнейших направлений совершенствования подготовки студентов в современном вузе. Теперь для преподавателя недостаточно быть компетентным в области своей специальности и передавать огромную базу знаний в аудитории, заполненной жаждущими познания студентами. И хотя новые взгляды на обучение не принимаются многими преподавателями, нельзя игнорировать

данные многих исследований, подтверждающих, что использование активных подходов является наиболее эффективным путем, способствующим обучению студентов. Говоря простым языком, студенты легче вникают, понимают и запоминают материал, который они изучали посредством активного вовлечения в учебный процесс. Исходя из этого, основные методические инновации связаны сегодня с применением именно интерактивных методов обучения.

В процессе обучения необходимо обращать внимание в первую очередь на те методы, при которых студенты идентифицируют себя с учебным материалом, включаются в изучаемую ситуацию, побуждаются к активным действиям, переживают состояние успеха и соответственно мотивируют свое поведение. Всем этим требованиям в наибольшей степени отвечают интерактивные методы обучения.

Учебный процесс, опирающийся на использование интерактивных методов обучения, организуется с учетом включенности в процесс познания всех студентов группы без исключения. Совместная деятельность означает, что каждый вносит свой особый индивидуальный вклад, в ходе работы идет обмен знаниями, идеями, способами деятельности. Организуются индивидуальная, парная и групповая работа, используется «проектная» работа, ролевые игры, осуществляется работа с документами и различными источниками информации. Интерактивные методы основаны на принципах взаимодействия, активности обучаемых, опоре на групповой опыт, обязательной обратной связи. Создается среда образовательного общения, которая характеризуется открытостью, взаимодействием участников, равенством их аргументов, накоплением совместного знания, возможностью взаимной оценки и контроля.

Ведущий преподаватель вместе с новыми знаниями ведет участников обучения к самостоятельному поиску. Активность преподавателя уступает место активности студентов, его задачей становится создание условий для их инициативы. Преподаватель отказывается от роли своеобразного фильтра, пропускающего через себя учебную информацию, и выполняет функцию помощника в работе, одного из источников информации. Поэтому интерактивное обучение призвано изначально использоваться в интенсивном обучении достаточно взрослых обучающихся.

В образовании сложились, утвердились и получили широкое распространение в общем три формы взаимодействия преподавателя и студентов, которые для наглядности представим схемами.

1. Пассивные методы
2. Активные методы
3. Интерактивные методы

Каждый из них имеет свои особенности.

Пассивный метод

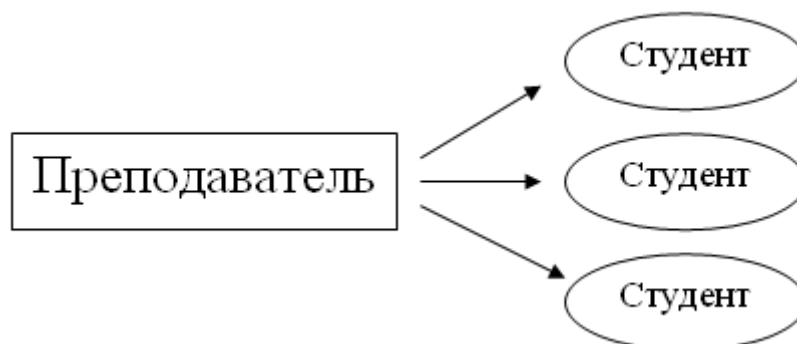


Рисунок 1.1 Пассивный метод

Пассивный метод (рис.1.1) – это форма взаимодействия преподавателя и студента, в которой преподаватель является основным действующим лицом и управляющим ходом занятия, а студенты выступают в роли пассивных слушателей, подчиненных директивам преподавателя. Связь преподавателя со студентами на пассивных занятиях осуществляется посредством опросов, самостоятельных, контрольных работ, тестов и т. д. С точки зрения современных педагогических технологий и эффективности усвоения студентами учебного материала пассивный метод мало эффективен, но, несмотря на это, он имеет и некоторые плюсы. Это относительно легкая подготовка к занятию со стороны преподавателя и возможность преподнести сравнительно большее количество учебного материала в ограниченных временных рамках занятия.

Активный метод

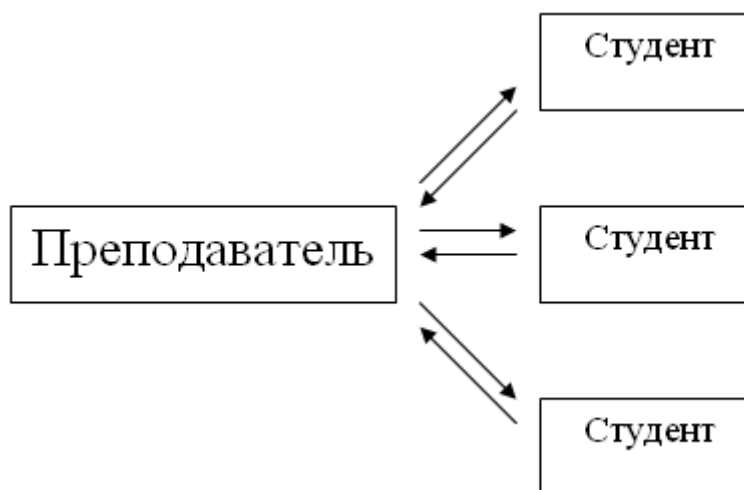


Рисунок 1.2 Активный метод

Активный метод (рис.1.2) – это форма взаимодействия студентов и преподавателя, при которой они взаимодействуют друг с другом в ходе занятия и студенты здесь не пассивные слушатели, а активные участники, студенты и преподаватель находятся на равных правах. Если пассивные методы предполагали авторитарный стиль взаимодействия, то активные больше предполагают демократический стиль.

Многие между активными и интерактивными методами ставят знак равенства, однако, несмотря на общность, они имеют различия. Интерактивные методы можно рассматривать как наиболее современную форму активных методов.

Интерактивный метод

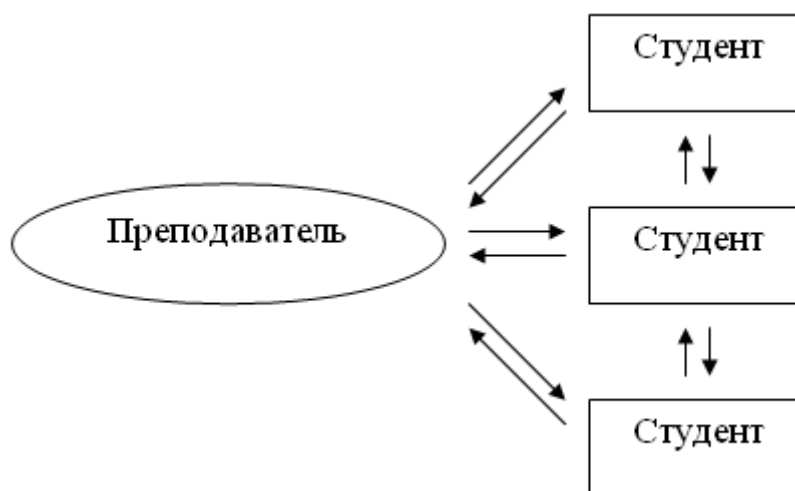


Рисунок 1.3 Интерактивный метод

Интерактивный метод (рис.1.3). Интерактивный («Inter» - это взаимный, «act» - действовать) – означает взаимодействовать, находиться в режиме беседы, диалога с кем-либо. Другими словами, в отличие от активных методов, интерактивные ориентированы на более широкое взаимодействие студентов не только с преподавателем, но и друг с другом и на доминирование активности студентов в процессе обучения. Место преподавателя на интерактивных занятиях сводится к направлению деятельности студентов на достижение целей занятия. Преподаватель также разрабатывает план занятия (обычно, это интерактивные упражнения и задания, в ходе выполнения которых студент изучает материал).

Интерактивное обучение — это специальная форма организации познавательной деятельности. Она подразумевает вполне конкретные и прогнозируемые цели.

Цель состоит в создании комфортных условий обучения, при которых студент или слушатель чувствует свою успешность, свою интеллектуальную состоятельность, что

делает продуктивным сам процесс обучения, дать знания и навыки, а также создать базу для работы по решению проблем после того, как обучение закончится.

Другими словами, интерактивное обучение – это, прежде всего, диалоговое обучение, в ходе которого осуществляется взаимодействие между студентом и преподавателем, между самими студентами.

Задачами интерактивных форм обучения являются:

- пробуждение у обучающихся интереса;
- эффективное усвоение учебного материала;
- самостоятельный поиск учащимися путей и вариантов решения поставленной учебной задачи (выбор одного из предложенных вариантов или нахождение собственного варианта и обоснование решения);
- установление взаимодействия между студентами, обучение работать в команде, проявлять терпимость к любой точке зрения, уважать право каждого на свободу слова, уважать его достоинства;
- формирование у обучающихся мнения и отношения;
- формирование жизненных и профессиональных навыков;
- выход на уровень осознанной компетентности студента.

При использовании интерактивных форм роль преподавателя резко меняется, перестаёт быть центральной, он лишь регулирует процесс и занимается его общей организацией, готовит заранее необходимые задания и формулирует вопросы или темы для обсуждения в группах, даёт консультации, контролирует время и порядок выполнения намеченного плана. Участники обращаются к социальному опыту – собственному и других людей, при этом им приходится вступать в коммуникацию друг с другом, совместно решать поставленные задачи, преодолевать конфликты, находить общие точки соприкосновения, идти на компромиссы.

Для решения воспитательных и учебных задач преподавателем могут быть использованы следующие интерактивные формы:

- Круглый стол (дискуссия, дебаты)
- Мозговой штурм (брейнсторм, мозговая атака)
- Деловые и ролевые игры
- Case-study (анализ конкретных ситуаций, ситуационный анализ)
- Мастер класс
- Творческое задание
- Интерактивная экскурсия

- Публичная презентация проекта

Существуют и другие виды интерактивного обучения (методики «Займи позицию», «Дерево решений», «Попс-формула», тренинги, сократический диалог, групповое обсуждение, интерактивная экскурсия, видеоконференция, фокус-группа и др.), которые можно использовать в процессе обучения студентов. Кроме того, преподаватель кафедры может применять не только ныне существующие интерактивные формы, а также разработать новые в зависимости от цели занятия, т.е. активно участвовать в процессе совершенствования, модернизации учебного процесса.

Следует обратить внимание на то, что в ходе подготовки занятия на основе интерактивных форм обучения перед преподавателем стоит вопрос не только в выборе наиболее эффективной и подходящей формы обучения для изучения конкретной темы, а открывается возможность сочетать несколько методов обучения для решения проблемы, что, несомненно, способствует лучшему осмыслению студентов. Представляется целесообразным рассмотреть необходимость использования разных интерактивных форм обучения для решения поставленной задачи.

Принципы работы на интерактивном занятии:

- занятие – не лекция, а общая работа.
- все участники равны независимо от возраста, социального статуса, опыта, места работы.
- каждый участник имеет право на собственное мнение по любому вопросу.
- нет места прямой критике личности (подвергнуться критике может только идея).
- все сказанное на занятии – не руководство к действию, а информация к размышлению.

Примерный алгоритм проведения интерактивного занятия:

1. Подготовка занятия

Ведущий (куратор, педагог) производит подбор темы, ситуации, определение дефиниций (все термины, понятия и т.д. должны быть одинаково поняты всеми обучающимися), подбор конкретной формы интерактивного занятия, которая может быть эффективной для работы с данной темой в данной группе.

При разработке интерактивного занятия рекомендуем обратить особое внимание на следующие моменты:

1) Участники занятия, выбор темы:

- возраст участников, их интересы, будущая специальность.
- временные рамки проведения занятия.

- проводились ли занятия по этой теме в данной студенческой группе ранее.
- заинтересованность группы в данном занятии.

2) Перечень необходимых условий:

- должна быть четко определена цель занятия.
- подготовлены раздаточные материалы.
- обеспечено техническое оборудование.
- обозначены участники.
- определены основные вопросы, их последовательность.
- подобраны практические примеры из жизни.

3) Что должно быть при подготовке каждого занятия:

- уточнение проблем, которые предстоит решить.
- обозначение перспективы реализации полученных знаний.
- определение практического блока (чем группа будет заниматься на занятии).

4) Раздаточные материалы:

- программа занятия.
- раздаточные материалы должны быть адаптированы к студенческой аудитории («Пишите для аудитории!»).
- материал должен быть структурирован.

2. Вступление:

Сообщение темы и цели занятия.

– участники знакомятся с предлагаемой ситуацией, с проблемой, над решением которой им предстоит работать, а также с целью, которую им нужно достичь;

– педагог информирует участников о рамочных условиях, правилах работы в группе, дает четкие инструкции о том, в каких пределах участники могут действовать на занятии;

– при необходимости нужно представить участников (в случае, если занятие межгрупповое, междисциплинарное);

– добиться однозначного понимания терминов, понятий и т.п. Для этого с помощью вопросов и ответов следует уточнить понятийный аппарат, рабочие определения изучаемой темы. Систематическое уточнение понятийного аппарата сформирует у студентов установку, привычку оперировать только хорошо понятными терминами, не употреблять малопонятные слова, систематически пользоваться справочной литературой.

Примерные правила работы в группе:

- быть активным.
- уважать мнение участников.
- быть доброжелательным.
- быть пунктуальным, ответственным.
- не перебивать.
- быть открытым для взаимодействия.
- быть заинтересованным.
- стремится найти истину.
- придерживаться регламента.
- креативность.
- уважать правила работы в группе.

3. Основная часть:

Особенности основной части определяются выбранной формой интерактивного занятия, и включает в себя:

3.1. Выяснение позиций участников;

3.2. Формирование целевых групп по общности позиций каждой из групп.

3.3. Интерактивное позиционирование включает четыре этапа интерактивного позиционирования: 1) выяснение набора позиций аудитории, 2) осмысление общего для этих позиций содержания, 3) переосмысление этого содержания и наполнение его новым смыслом, 4) формирование нового набора позиций на основании нового смысла)

4. Выводы

Педагог делает общие выводы на основании вопросов.

Примерный перечень вопросов:

- что произвело на вас наибольшее впечатление?
- что вам помогало в процессе занятия для выполнения задания, а что мешало?
- есть ли что-либо, что удивило вас в процессе занятия?
- чем вы руководствовались в процессе принятия решения?
- учитывалось ли при совершении собственных действий мнение участников группы?
- как вы оцениваете свои действия и действия группы?
- если бы вы играли в эту игру еще раз, чтобы вы изменили в модели своего поведения?

Интерактивное обучение позволяет решать одновременно несколько задач, главной из которых является развитие коммуникативных умений и навыков. Данное обучение помогает установлению эмоциональных контактов между учащимися, обеспечивает воспитательную задачу, поскольку приучает работать в команде, прислушиваться к мнению своих товарищей, обеспечивает высокую мотивацию, прочность знаний, творчество и фантазию, коммуникабельность, активную жизненную позицию, ценность индивидуальности, свободу самовыражения, акцент на деятельность, взаимоуважение и демократичность. Использование интерактивных форм в процессе обучения, как показывает практика, снимает нервную нагрузку обучающихся, дает возможность менять формы их деятельности, переключать внимание на узловые вопросы темы занятий.

Преподавателю кафедры необходимо глубоко вникнуть в данный вид обучения. Применение и подготовка студентов к той или иной интерактивной форме обучения для изучения конкретной дисциплины (темы занятия) должны быть отражены в рабочей программе дисциплины и в методических рекомендациях по подготовке к занятию в интерактивной (конкретной) форме.

2. Основные интерактивные методы

- Круглый стол (дискуссия, дебаты)
- Мозговой штурм (мозговая атака)
- Деловые и ролевые игры
- Case-study (анализ конкретных ситуаций, ситуационный анализ)
- Мастер класс
- Творческое задание
- Публичная презентация проекта

2.1 Круглый стол (дискуссия, дебаты)

Круглый стол — это метод активного обучения, одна из организационных форм познавательной деятельности учащихся, позволяющая закрепить полученные ранее знания, восполнить недостающую информацию, сформировать умения решать проблемы, укрепить позиции, научить культуре ведения дискуссии. Характерной чертой «круглого стола» является сочетание тематической дискуссии с групповой консультацией.

Основной целью проведения «круглого стола» является выработка у учащихся профессиональных умений излагать мысли, аргументировать свои соображения, обосновывать предлагаемые решения и отстаивать свои убеждения. При этом происходит закрепление информации и самостоятельной работы с дополнительным материалом, а также выявление проблем и вопросов для обсуждения.

2.2 Мозговой штурм (мозговая атака)

Метод мозгового штурма (мозговая атака) — оперативный метод решения проблемы на основе стимулирования творческой активности, при котором участникам обсуждения предлагают высказывать как можно большее количество вариантов решения, в том числе самых фантастичных. Затем из общего числа высказанных идей отбирают наиболее удачные, которые могут быть использованы на практике.

Мозговой штурм — один из наиболее популярных методов стимулирования творческой активности. Широко используется во многих организациях для поиска нетрадиционных решений самых разнообразных задач.

Используется при тупиковых или проблемных ситуациях.

Сущность метода заключается в том, что процесс выдвижения, предложения идей отделен от процесса их критической оценки и отбора. Кроме того, используются разнообразные приемы "включения" фантазии, для лучшего использования "чисто человеческого" потенциала в поиске решений. Например, иногда используется привлечение неспециалистов, которые могут благодаря неосведомленности сделать "безумные" предложения, которые в свою очередь стимулируют воображение "специалистов".

Цель мозгового штурма — создать новые идеи, получить лучшую идею или лучшее решение, а так же поиск как можно более широкого спектра направлений решения задачи.

2.3. Деловые и ролевые игры

Деловая игра — форма воссоздания предметного и социального содержания профессиональной деятельности, моделирования систем отношений, разнообразных условий профессиональной деятельности, характерных для данного вида практики.

В деловой игре обучение участников происходит в процессе совместной деятельности. При этом каждый решает свою отдельную задачу в соответствии со своей ролью и функцией. Общение в деловой игре — это не просто общение в процессе совместного усвоения знаний, но первым делом — общение, имитирующее, воспроизводящее общение людей в процессе реальной изучаемой деятельности. Деловая игра — это не просто совместное обучение, это обучение совместной деятельности, умениям и навыкам сотрудничества.

Специфика обучающих возможностей деловой игры как метода активного обучения состоит в следующем:

- процесс обучения максимально приближен к реальной практической деятельности руководителей и специалистов. Это достигается путем использования в деловых играх моделей реальных социально-экономических отношений.

- метод деловых игр представляет собой не что иное, как специально организованную деятельность по активизации полученных теоретических знаний, переводу их в деятельностный контекст. То, что в традиционных методах обучения «отдается на откуп» каждому учащемуся без учета его готовности и способности осуществить требуемое преобразование, в деловой игре приобретает статус метода. Происходит не механическое накопление информации, а деятельностное распрямление какой-то сферы человеческой реальности.

2.4. Case-study (анализ конкретных ситуаций, ситуационный анализ)

Метод анализа конкретной ситуации (ситуационный анализ, анализ конкретных ситуаций, case-study) – это педагогическая технология, основанная на моделировании ситуации или использования реальной ситуации в целях анализа данного случая, выявления проблем, поиска альтернативных решений и принятия оптимального решения проблем.

Ситуационный анализ (разбор конкретных ситуаций, case-study), дает возможность изучить сложные или эмоционально значимые вопросы в безопасной обстановке, а не в реальной жизни с ее угрозами, риском, тревогой о неприятных последствиях в случае неправильного решения.

Анализ конкретных ситуаций (case-study) - эффективный метод активизации учебно-познавательной деятельности обучаемых.

Ситуация – это соответствующие реальности совокупность взаимосвязанных факторов и явлений, размышлений и надежд персонажей, характеризующая определенный период или событие и требующая разрешения путем анализа и принятия решения.

Учебный процесс должен организовываться таким образом, чтобы практически все учащиеся оказывались вовлеченными в процесс познания. Они имеют возможность понимать и рефлексировать по поводу того, что они знают и думают. Совместная деятельность учащихся в процессе познания, освоения учебного материала означает, что каждый вносит свой особый индивидуальный вклад, идет обмен знаниями, идеями, способами деятельности. Причем, происходит это в атмосфере доброжелательности и взаимной поддержки, что позволяет не только получать новое знание, но и развивает саму познавательную деятельность, переводит ее на более высокие формы кооперации и сотрудничества.

Цель обучаемых - проанализировать данные ситуации, найденные решения, используя при этом приобретенные теоретические знания.

2.5. Мастер класс

Мастер–класс – это главное средство передачи концептуальной новой идеи своей (авторской) педагогической системы. Преподаватель как профессионал на протяжении ряда лет вырабатывает индивидуальную (авторскую) методическую систему, включающую целеполагание, проектирование, использование последовательности ряда известных дидактических и воспитательных методик, занятий, мероприятий, собственные «ноу-хау», учитывает реальные условия работы с различными категориями учащихся и т.п.

Форма работы мастер-класса зависит от наработанного мастером стиля своей профессиональной деятельности, который, в конечном итоге, и задает на мастер-классе изначальную точку отсчета в построении общей схемы проведения этого интереснейшего мероприятия. Мастер-классы способствуют личностной ориентации студента, формированию его художественных вкусов и культурных интересов, вводят молодого человека в мир гуманитарной культуры.

Мастер-класс характеризуется следующим:

- метод самостоятельной работы в малых группах, позволяющий провести обмен мнениями;
- создание условий для включения всех в активную деятельность;
- постановка проблемной задачи и решение ее через проигрывание различных ситуаций;
- приемы, раскрывающие творческий потенциал как Мастера, так и участников мастер-класса;
- формы, методы, технологии работы должны предлагаться, а не навязываться участникам;
- представление возможности каждому участнику отнестись к предлагаемому методическому материалу;
- процесс познания гораздо важнее, ценнее, чем само знание;
- форма взаимодействия - сотрудничество, сотворчество, совместный поиск.

Целью проведения мастер-класса является:

-профессиональное, интеллектуальное и эстетическое воспитание студента.

В это понятие вкладывается, прежде всего, развитие в ходе мастер-класса способности студента самостоятельно и нестандартно мыслить. В контексте мастер-класса профессиональное мастерство означает прежде всего умение быстро и качественно решать образовательную задачу в практическом поле выбранного предмета

Задачами являются:

- преподавание студенту основ профессионального отношения к избранной специальности.
- обучение профессиональному языку той или иной науки (экономической, юридической, искусствоведческой и т.д.).
- передача продуктивных способов работы - прием, метод, методика или технология.
- адекватные формы и способы представления своего опыта.

Методика проведения мастер-классов не имеет каких-либо строгих и единых норм. В большинстве своем, она основывается как на педагогической интуиции преподавателя ("учителя"), так и на художественной восприимчивости студента ("ученика"). Мастер-класс - это двусторонний процесс, и отношения "учитель-ученик" являются совершенно оправданными. Поэтому мастер-класс нередко называют школой.

2.6 Творческое задание

Под творческими заданиями понимаются такие учебные задания, которые требуют от студента не простого воспроизводства информации, а творчества, поскольку задания содержат больший или меньший элемент неизвестности и имеют, как правило, несколько подходов. Творческое задание составляет содержание, основу любого интерактивного метода. Творческое задание (особенно практическое и близкое к жизни) придает смысл обучению, мотивирует студента. Неизвестность ответа и возможность найти свое собственное «правильное» решение, основанное на своем персональном опыте и опыте своего коллеги, друга, позволяют создать фундамент для сотрудничества, самообучения, общения всех участников образовательного процесса, включая преподавателя.

2.7 Интерактивная экскурсия

Занятие-экскурсия – это такая форма обучения, при которой обучающиеся воспринимают и усваивают знания на месте расположения изучаемых объектов (природы, предприятия, музеи, выставки, исторические места и памятники и т.д.) и непосредственного ознакомления с ними.

Главное преимущество виртуальных экскурсий – не покидая аудитории ознакомиться с объектами, расположенными за пределами кабинета, города и даже страны. Это повышает информативность и производительность учебной деятельности.

В ходе экскурсии зрители не только видят объекты, на основе которых раскрывается тема, слышат об этих объектах необходимую информацию, но и овладевают практическими навыками самостоятельного наблюдения и анализа.

Виртуальные экскурсии - это новый эффективный презентационный инструмент, с помощью которого возможна наглядная и увлекательная демонстрация любого реального

места широкой общественности – будь то страна, город, национальный парк, музей, театр, курорт, и т.д.

2.8 Публичная презентация проекта

Презентация –самый эффективный способ донесения информации как в разговоре «один на один» так и при публичных выступлениях. Слайд-презентации позволяют эффективно и наглядно представить содержание , выделить и проиллюстрироватьсообщение , которое несет презентация и его ключевые содержательные пункты.

3.Основные требования к организации и проведению занятий

3.1 Интерактивное обучение определенным образом изменяет требования к условиям организации обучения, а также к работе преподавателя.

Необходимыми условия организации интерактивного обучения являются:

- высокий уровень квалификации преподавателя;
- позитивные отношения между обучающим и обучающимися;
- демократический стиль;
- сотрудничество в процессе общения обучающего и обучающихся между собой;
- опора на личный ("педагогический") опыт, включение в учебный процесс ярких примеров, фактов, образов;
- многообразие форм и методов представления информации, форм деятельности обучающихся, их мобильность;
- включение внешней и внутренней мотивации деятельности, а также взаимомотивации обучающихся;
- применение мультимедийных технологий.

3.2. Преподаватель должен обладать следующими умениями:

- организовывать процесс исследования задачи таким образом, чтобы оно воспринималось обучаемым как собственная инициатива;
- целенаправленно организовывать для учащихся учебные ситуации, побуждающие их к интеграции усилий;
- создавать учебную атмосферу в аудитории и дозировать свою помощь студентам;
- осознавая педагогическое взаимодействие как влияние реакций обучаемых на управляющие воздействия преподавателя, решать нестандартные учебные и межличностные ситуации;
- сохраняя свой научный авторитет, помогать студентам не попадать под его зависимость, которая сковывает их мыслительную деятельность, а проявлять самостоятельность в интеллектуальном поведении.

3.3. Организация интерактивного обучения включает:

- нахождение проблемной формулировки темы занятия;
- организацию учебного пространства, располагающего к диалогу;
- формирование мотивационной готовности студентов и преподавателя к совместным усилиям в процессе познания;
- создание специальных ситуаций, побуждающих студентов к интеграции усилий для решения поставленной задачи;
- выработку и принятие правил учебного сотрудничества для студентов и преподавателя;
- использование «поддерживающих» приемов общения: доброжелательные интонации, умение задавать конструктивные вопросы и т.д.;
- оптимизацию системы оценки процесса и результата совместной деятельности.

3.4. Интерактивное обучение предполагает:

- проведение вебинаров - лекций и семинаров в режиме реального времени посредством Интернет, когда студенты и преподаватели имеют возможность не только слушать лекции, но и обсуждать ту или иную тематику, участвовать в прениях, обмениваться документами и т.д.;
- создание и функционирование виртуальных рабочих кабинетов преподавателей, студентов;
- регулярное обновление и использование электронной базы учебно-методических материалов;
- регулярное обновление и использование электронных учебно-методических материалов (тесты, задачи, практикумы, требования к оформлению курсовых и дипломных работ и т.д.);
- проведение лекций и практических занятий в компьютерных классах;
- использование мультимедийных средств для проведения лекций и семинаров;

3.5. Использование информационных и мультимедийных технологий является одним из важнейших условий для проведения занятий в интерактивной форме и предполагает использование мультимедийных средств, компьютерной техники, интерактивных досок и сетевых информационных образовательных ресурсов.

3.6 Мультимедийность облегчает процесс запоминания, позволяет сделать занятие более интересным и динамичным, создать иллюзию соприсутствия, содействует становлению объемных и ярких представлений.

3.7. Использование компьютерной техники дает возможность:

- облегчить формирование у студентов основных понятий по изучаемой теме;
- подготовить к самостоятельному усвоению дисциплин;

- овладевать конкретными знаниями, необходимыми для применения в практической деятельности;
- интеллектуально развивать студентов;
- расширить виды совместной работы, повысить коммуникативный опыт.

3.8. Сетевые информационные образовательные ресурсы (далее - сетевой ресурс) - это дидактический, программный и технический комплекс, предназначенный для обучения с преимущественным использованием среды Интернет независимо от места расположения обучающихся и обучающихся. Сетевой ресурс может использоваться в учебном процессе в различных пропорциях в очной, заочной, вечерней формах получения образования. Таким образом, сетевой ресурс - это учебно-методический интерактивный комплекс, использование которого позволяет реализовать полный дидактический цикл обучения по дисциплине учебного плана.

Дидактические свойства сетевого ресурса в процессе обучения позволяют реализовать:

- представление на экранах мониторов персональных компьютеров преподавателей и студентов учебно-методической информации, а также возможность получения твердых копий целенаправленно выбираемой части информации, содержащейся в сетевом ресурсе;
- диалоговый обмен между участниками образовательного процесса в реальном (online) и отложенном (off-line) режиме учебной, методической, научно- образовательной и другой информацией;
- обработка передаваемой и получаемой информации (хранение, распечатка, воспроизведение, редактирование);
- доступ к различным источникам информации (порталам, электронным библиотекам, базам данных, ресурсам Интернет т.п.);

3.9. Использование сетевых ресурсов не должно исключать непосредственного общения студентов с преподавателем и между собой.